

学生操作手册

1. 身份绑定及登录

1.1 身份绑定

身份绑定流程：打开手机微信-进入雨课堂公众号-点击更多-身份绑定-选择“首都师范大学研究生院”-按页面提示输入账号密码，认证通过后系统会为您同步校内个人信息及开课数据。



请先在雨课堂服务号内进行身份认证



1.2 登录

电脑端登录：打开浏览器，输入网址：cnu.yuketang.cn 使用已绑定身份的微信扫码即可登录。



微信扫码登录

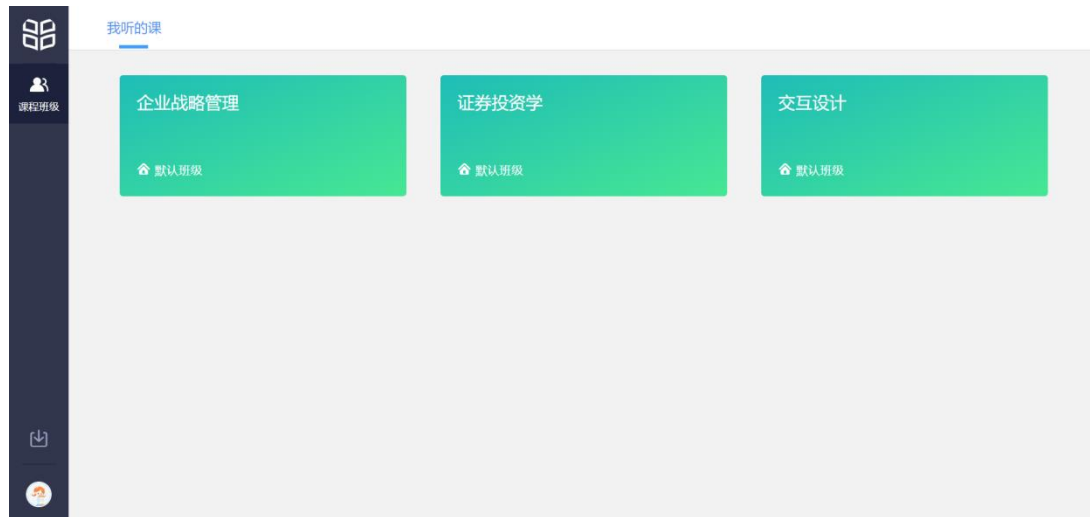
使用微信扫码登录，需绑定雨课堂公众号。



2. 课程班级

2.1 课程班级列表

在课程班级中，学生可以看到“我听的课”列表。列表中显示课程名称和所在班级。点击任意一个班级将进入课程学习页。



2.2 课程学习页

课程学习页包括“教学内容”、“公告”、“讨论”三个部分，分别满足学生的不同需求。

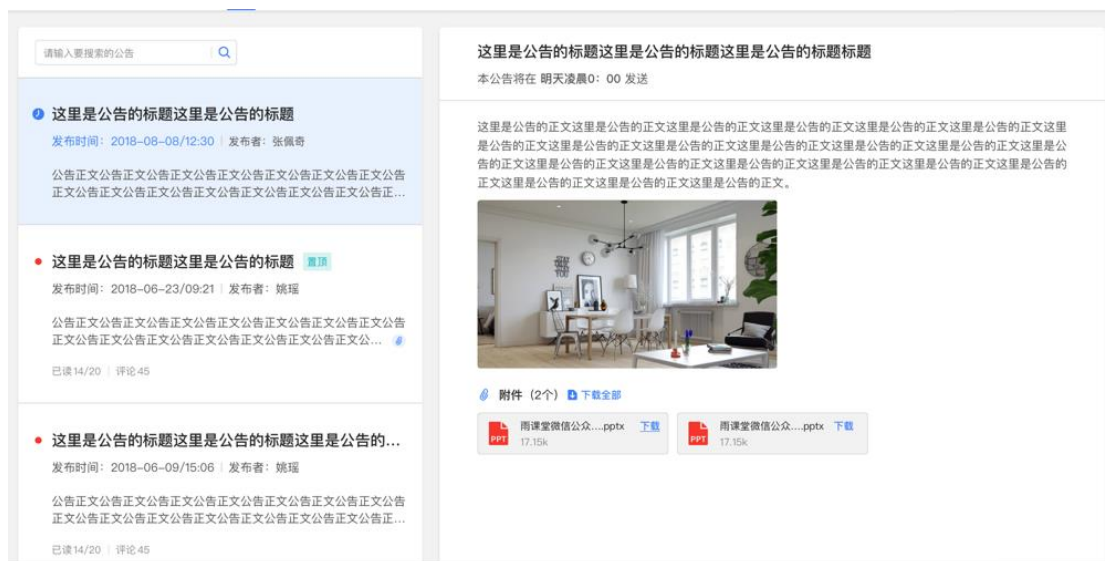
2.2.1 学习内容

学生在学习内容页面上可以看到教师已发布的课程单元，左边的章节目录帮助学生快速定位，点击学习单元的图标可浏览图文、观看视频、进行讨论或完成作业。



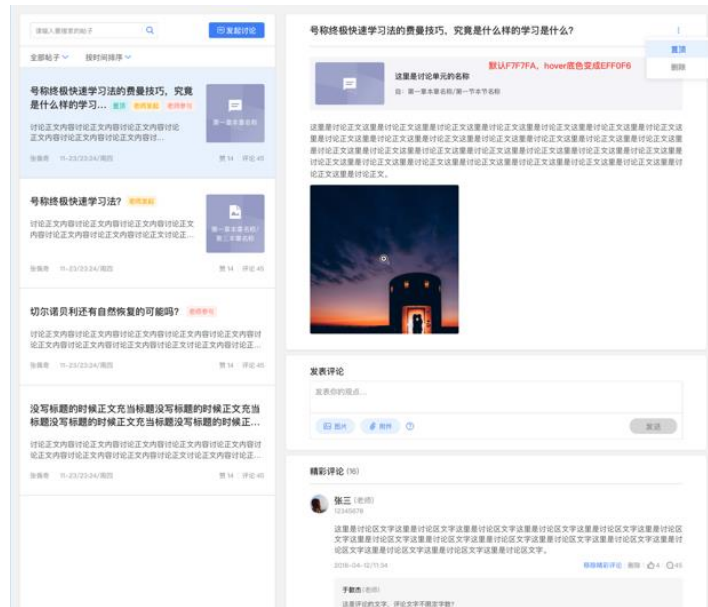
2.2.2 公告

学生在班级下的公告区可以查看老师发布的公告，但是只能查看已发布的公告，点击后右侧可以看到详情，对于公告可以写评论。

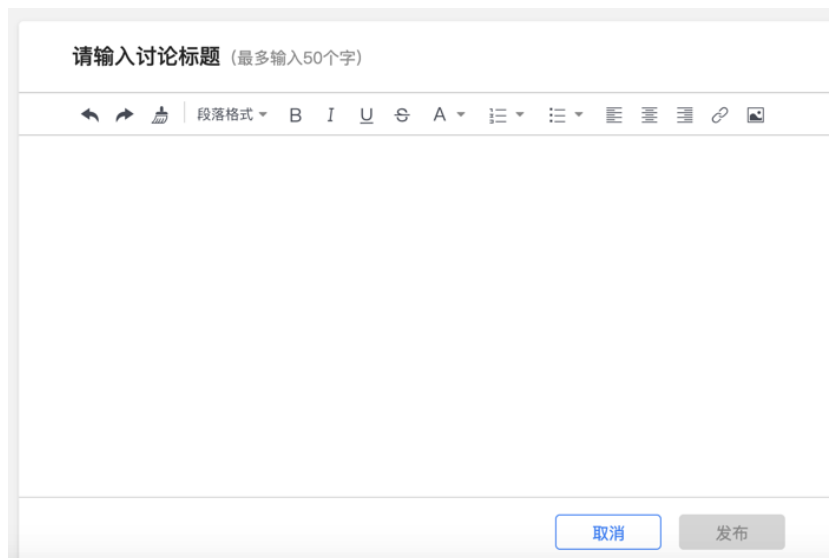


2.2.3 讨论区

每个教学班都有一个自己的讨论区，点击讨论区可以看到该班级下所有的讨论，用户可以通过搜索框，模糊查询讨论主题标题和内容，帖子支持通过筛选“我发的贴”、“教师参与”、“学习单元”查询，可以按照发帖时间、回复数量、点赞数量查看。



点击“发起讨论”可以在右侧编写讨论内容，包括标题（可空）、内容（必填）、附件（可空）。



查看讨论的时候可以对讨论进行评论，可以给评论写回复，自己发布的讨论可以删除。

新的帖子



标题

发表评论

发表你的观点...

图片

附件



发送

最新评论 (1)



李婕

20190816123456

最新评论

1条最新评论

0

写评论